



**INPS**  
**Direzione Centrale Tecnologia,  
Informatica e Innovazione**

Progetto:

**Indennità 200 € - Lavoratori Autonomi**  
**Punto d'accesso alle prestazioni non pensionistiche**

Documento:

**Manuale Utente Cittadino**  
**Presentazione Domanda Lavoratori Autonomi**

## INDICE

<b>1</b>	<b>Introduzione .....</b>	<b>3</b>
1.1	Obiettivo.....	3
1.2	Descrizione prestazione .....	3
<b>2</b>	<b>Indennità Una Tantum - Lavoratori Autonomi.....</b>	<b>5</b>
2.1	Accesso .....	5
2.2	Home Page.....	5
2.3	Accedi alla Prestazione indennità una tantum – bonus 200.....	7
2.4	Compila Domanda.....	9
	2.4.1 <i>Anagrafica</i> .....	9
2.5	Modalità di Pagamento .....	9
	2.5.1 <i>Accredito su IBAN</i> .....	10
	2.5.2 <i>Accredito con Bonifico Domiciliato</i> .....	11
2.6	Dichiarazioni .....	11
	2.6.1 <i>Riepilogo</i> .....	12
	2.6.2 <i>Dettaglio Domanda Presentata</i> .....	15
	2.6.3 <i>Annulla Domanda Presentata</i> .....	18
	2.6.4 <i>Nuova Richiesta Con Domanda Già Presentata</i> .....	19
2.7	Riesame domanda respinta .....	19
2.8	I miei dati .....	22
2.9	Le mie richieste.....	22
2.10	Verifica stato pagamento .....	24

<b>INPS</b> <b>Direzione Centrale</b> <b>Tecnologia, Informatica e</b> <b>Innovazione</b>	<i>Progetto:</i> Punto d'accesso alle prestazioni non pensionistiche <i>Documento:</i> <b>Manuale Utente Indennità 200 € - Lavoratori Autonomi</b>
--	---

# 1 Introduzione

## 1.1 Obiettivo

Il presente documento ha l'obiettivo di fornire una guida di supporto per il cittadino nell'utilizzo delle funzionalità dedicate alle prestazioni non pensionistiche gestite dal sistema.

All'interno dell'apposita sezione è possibile accedere alle informazioni generali riguardanti le prestazioni disponibili, inoltrare una nuova domanda, monitorare lo stato delle domande già inviate e dei relativi pagamenti o accedere a quelle in bozza per eliminarle o completare la compilazione.

Nello specifico, il presente manuale riguarda le logiche di presentazione della domanda per l'indennità una tantum DL 50/2022 prevista dall'art. 32 del DL 50 del 17 maggio 2022, detta anche Bonus 200 euro.

## 1.2 Descrizione prestazione

L'indennità una tantum DL 50/2022 prevista dall'art. 32 del DL 50 del 17 maggio 2022, detta anche Bonus 200 euro, è stata istituita in favore di molteplici categorie di lavoratori sotto diverse condizioni.

Nota bene che nei casi indicati di seguito non devi presentare domanda per la «nuova indennità una tantum DL 50/2022» (Bonus 200 euro) perché quest'ultima verrà erogata direttamente dall'INPS.

Non devi presentare domanda se:

- hai già presentato domanda per le precedenti indennità onnicomprensive (ex DL 41/2021, DL 73/2021) a meno che la domanda non risulti essere «Respinta».
- Le Indennità onnicomprensive precedenti sono quelle previste dall'art. 10, commi da 1 a 9, del DL 41/2021, convertito, con modificazioni, dalla legge 21 maggio 2021 n. 69 e dall'art. 42 del DL 73/2021, convertito, con modificazioni, dalla legge 23 luglio 2021, n. 106.
- hai percepito per il mese di giugno 2022 le indennità di disoccupazione NASpI e DIS-COLL.
- Le indennità di disoccupazione NASpI e DIS-COLL sono previste dagli articoli 1 e 15 del D. lgs. 4 marzo 2015, n. 22.

<b>INPS</b> <b>Direzione Centrale</b> <b>Tecnologia, Informatica e</b> <b>Innovazione</b>	<i>Progetto:</i> Punto d'accesso alle prestazioni non pensionistiche <i>Documento:</i> <b>Manuale Utente Indennità 200 € - Lavoratori Autonomi</b>
--	---

- hai percepito nel corso del 2022 l'indennità di disoccupazione agricola, di competenza del 2021.
- L'indennità di disoccupazione agricola è prevista dall'art. 32 della legge 29 aprile 1949, n. 264, e successive modificazioni ed integrazioni.

Si ricorda che il Bonus:

- è pari a 200 euro;
- non è compatibile con le altre indennità previste dal medesimo art. 32, di cui ai commi 1, 8, 9, 10, 11, 12, 13, 14, 15, 16;
- non è compatibile con l'indennità prevista all'art. 31 del DL 50/2022;
- potrà essere corrisposta a ciascun soggetto avente diritto una sola volta;
- non concorre alla formazione del reddito ai sensi del decreto del Presidente della Repubblica 22 dicembre 1986, n. 917.

## 2 Indennità Una Tantum - Lavoratori Autonomi

### 2.1 Accesso

L'accesso alla procedura avviene dal Portale INPS dopo avere inserito le credenziali d'accesso tramite SPID, CIE (Carta d'Identità Elettronica) o CNS (Carta Nazionale dei Servizi):



Figura 1 – Maschera di Login

### 2.2 Home Page

Una volta effettuato l'accesso, la "Home Page" dell'applicazione consente di visualizzare il menù di sinistra (non per utente Contact Center) così composto:

1. Home
2. I miei dati (voce di menu espandibile)
3. Le mie richieste
4. I pagamenti emessi per me



Figura 2 – Home Page dell'applicazione per il cittadino

Nel corpo della pagina l'utente ha a disposizione quattro sezioni di seguito descritte:

- **Notifiche** – in questa sezione vengono visualizzate le tre notifiche più recenti ricevute dal sistema via mail o sms. È possibile tramite link accedere al dettaglio della domanda relativa alla notifica e visualizzare il testo completo della comunicazione pervenuta da INPS.
- **Le mie ultime domande** – in questa sezione vengono visualizzate le domande compilate dall'utente indipendentemente dallo stato. Da qui è possibile riprendere la compilazione se la domanda è in bozza o accedere al dettaglio se è stata presentata. Cliccando sul link in basso a destra "vedi tutte" si può visualizzare l'elenco completo delle domande e non solo le più recenti.
- **Indennità una tantum - Bonus 200** – in questa sezione vengono visualizzate le prestazioni disponibili nell'ambito della nuova indennità una tantum DL 50/2022 (Bonus 200 euro) per le categorie per le quali è prevista la presentazione di domanda all'Istituto e non l'erogazione automatica.  
Attenzione: la richiesta può essere accolta solo per la categoria di appartenenza.
- **Le prestazioni** – in questa sezione vengono visualizzate le prestazioni disponibili per le quali è possibile presentare domanda.  
Attenzione: in questa sezione del sito non sono disponibili tutte le prestazioni non pensionistiche gestite da INPS, ma solo quelle che sono state pensate e progettate già con in mente i principi guida e le modalità di interazione del punto d'accesso unico.

<b>INPS</b> <b>Direzione Centrale</b> <b>Tecnologia, Informatica e</b> <b>Innovazione</b>	<i>Progetto:</i> Punto d'accesso alle prestazioni non pensionistiche <i>Documento:</i> <b>Manuale Utente Indennità 200 € - Lavoratori Autonomi</b>
--	---

Dalla prima all'ultima sezione, una volta effettuato l'accesso, saranno sempre disponibili i seguenti pulsanti:

- : si torna alla pagina precedente;
- : si possono salvare i dati inseriti senza completare la domanda;
- : si annulla la compilazione della domanda, si cancella la bozza fino a quel momento creata e si ritorna all'Home Page.

Se si seleziona il pulsante  viene mostrata la schermata successiva. Il tasto rimarrà grigio e non cliccabile (  ) fino al completamento di tutte le azioni necessarie o in assenza dei requisiti fondamentali per procedere con la richiesta.

## 2.3 Accedi alla Prestazione indennità una tantum – bonus 200

Nell'apposito box "Indennità una tantum – Bonus 200" l'utente potrà visualizzare l'elenco completo di indennità per cui è possibile presentare la domanda.

### Indennità una tantum - Bonus 200

PRESTAZIONE	DESCRIZIONE	
Indennità una tantum per i lavoratori incaricati alle vendite a domicilio	In questa sezione potrai presentare domanda d'indennità una tantum solo se appartieni alla catego..	<input type="button" value="Accedi"/>
Indennità una tantum per i Lavoratori iscritti al Fondo Pensione Lavoratori dello Spettacolo	In questa sezione potrai presentare domanda d'indennità una tantum solo se appartieni alla catego..	<input type="button" value="Accedi"/>
Indennità una tantum per i lavoratori autonomi	In questa sezione potrai presentare domanda d'indennità una tantum solo se appartieni alla catego..	<input type="button" value="Accedi"/>
Indennità una tantum per i lavoratori stagionali, a tempo determinato e intermittenti	In questa sezione potrai presentare domanda d'indennità una tantum solo se appartieni alla catego..	<input type="button" value="Accedi"/>
Indennità una tantum per i lavoratori domestici	In questa sezione potrai presentare domanda d'indennità una tantum solo se appartieni alla catego..	<input type="button" value="Accedi"/>
Indennità una tantum per i lavoratori titolari di rapporti di collaborazione coordinata e continuativa	In questa sezione potrai presentare domanda d'indennità una tantum solo se appartieni alla catego..	<input type="button" value="Accedi"/>

Figura 3 – Indennità una tantum 200 €

Cliccando sul pulsante , l'utente potrà visualizzare il dettaglio della prestazione scelta ed i requisiti obbligatori per accedere alla prestazione.

## Indennità una tantum per i lavoratori autonomi

In questa sezione potrai presentare domanda d'indennità una tantum solo se appartieni alla categoria dei lavoratori autonomi, con contratti autonomi occasionali di cui all'art. 2222 c.c., privi di partita IVA, non iscritti ad altre forme previdenziali obbligatorie .

L'indennità una tantum DL 50/2022 prevista dall'art. 32 del DL 50 del 17 maggio 2022, detta anche Bonus 200 euro, è stata istituita in favore di molteplici categorie di lavoratori sotto diverse condizioni.

Nota bene che nei casi indicati di seguito **non devi presentare domanda** per la «nuova indennità un  
... leggi tutto

### Requisiti per accedere alla prestazione

Essere lavoratori autonomi;
Essere privi di partita IVA;
Non essere iscritti ad altre forme previdenziali obbligatorie;
Aver svolto, nel 2021, attività di lavoro autonoma occasionale riconducibile alle disposizioni di cui all'articolo 2222 del codice civile;
Aver almeno 1 contributo mensile accreditato nel 2021;
Essere già iscritti, alla data di entrata in vigore del presente decreto, alla Gestione separata di cui all'articolo 2, comma 26, della legge 8 agosto 1995, n. 335.

Compila la domanda

Figura 4 – Indennità una tantum 200 €

Una volta individuata la prestazione di interesse, cliccando sul tasto

Compila la domanda

si potrà procedere con la compilazione della domanda.  
Se esiste già una domanda in Bozza, verrà visualizzato il seguente avviso:



Figura 5 – Avviso



## 2.4 Compila Domanda

### 2.4.1 Anagrafica

La sezione Anagrafica permette di visualizzare i dati anagrafici del richiedente. Nel caso in cui i dati anagrafici già in possesso dell'Istituto fossero assenti, incompleti o non aggiornati (esempio: indirizzo di residenza estero) sarà possibile richiederne la modifica cliccando su 'Modifica Dati'.

[Modifica Dati >](#)

**Anagrafica**

Nome	Cognome	Data di nascita	Codice fiscale
<input type="text"/>	<input type="text"/>	<input type="text"/>	<input type="text"/>

**Altri dati**

Genere	Stato di nascita	Provincia di nascita	Luogo di nascita
<input type="text"/>	<input type="text"/>	<input type="text"/>	<input type="text"/>

**Residenza**

**Indirizzo di residenza**

Via / Piazza / altro	Numero civico	Provincia	Regione
<input type="text"/>	<input type="text"/>	<input type="text"/>	<input type="text"/>
Comune	Frazione	Cap	Stato
<input type="text"/>	<input type="text"/>	<input type="text"/>	<input type="text"/>

Annulla compilazione
Torna indietro

Salva in bozza
Continua

Figura 6 – Anagrafica

## 2.5 Modalità di Pagamento

All'interno della sezione "Modalità di Pagamento" l'utente potrà scegliere tra le due diverse opzioni di accredito dell'indennità:

**Informazioni per l'accredito del pagamento**

Accredito su IBAN

Bonifico Domiciliato presso Ufficio Postale

Annulla compilazione
Torna indietro

Salva in bozza
Continua

Figura 7 – Metodo di Pagamento

### 2.5.1 Accredito su IBAN

Selezionando "Accredito su IBAN" l'utente visualizzerà un messaggio in cui viene specificata la necessità di essere titolare o cointestatario del conto, della carta o del libretto associato all'IBAN indicato:

#### **IMPORTANTE**

Ti ricordiamo che, affinché sia possibile emettere gli eventuali pagamenti, è necessario che tu sia titolare o cointestatario del conto, carta o libretto associato all'IBAN che hai indicato.

Figura 8 – Messaggio Titolare Conto

Se viene scelta la modalità di pagamento su conto corrente, le informazioni inserite potranno essere memorizzate nell'apposita sezione «I miei conti di accredito» disponibile sotto la voce di menu «I miei dati» per potere essere utilizzate in futuro per eventuali ulteriori domande di prestazione.

È possibile indicare IBAN nazionali o esteri su circuito SEPA.

MODALITÀ	IBAN	SALVA TRA I PREFERITI
Bonifico su conto corrente	[IBAN]	<input checked="" type="checkbox"/> <span>Salva</span>

Figura 9 – Inserimento IBAN

Se l'IBAN è stato inserito correttamente, dopo aver cliccato sul tasto Salva, il canale di accredito verrà mostrato con lo stato **IN CORSO DI VERIFICA**.

**Informazioni per l'accredito del pagamento**

CANALE	IBAN	VALIDITÀ	SALVATO TRA I PREFERITI
<input checked="" type="radio"/> Bonifico su conto corrente	[IBAN]	<b>IN CORSO DI VERIFICA</b>	<input checked="" type="checkbox"/>

Figura 10 – IBAN in corso di verifica

Qualora l'IBAN inserito non dovesse invece risultare corretto, l'utente visualizzerà il seguente messaggio:


 L'iban inserito non risulta corretto oppure non è associato correttamente alla modalità di accredito selezionata. Per esempio, se si dispone di una carta PostePay Evolution occorre selezionare la modalità di pagamento Carta ricaricabile. ✕

Figura 11 – Messaggio IBAN errato

<b>INPS</b> <b>Direzione Centrale</b> <b>Tecnologia, Informatica e</b> <b>Innovazione</b>	<i>Progetto:</i> Punto d'accesso alle prestazioni non pensionistiche <i>Documento:</i> <b>Manuale Utente Indennità 200 € - Lavoratori Autonomi</b>
--	---

## 2.5.2 Accredito con Bonifico Domiciliato

Scegliendo l'accredito tramite Bonifico Domiciliato, l'utente visualizzerà il seguente messaggio:

### Informazioni per l'accredito del pagamento

- Accredito su IBAN
- Bonifico Domiciliato presso Ufficio Postale

#### **↑ IMPORTANTE**

L'ufficio postale per l'emissione del pagamento verrà determinato sulla base dell'indirizzo memorizzato al momento della presentazione della domanda.

Il pagamento in contanti presso lo sportello postale è consentito solo entro il limite previsto dalla normativa vigente.

*Figura 12 – Accredito con Bonifico Domiciliato*

Completata l'operazione, l'utente potrà proseguire cliccando sul tasto Continua.

## 2.6 Dichiarazioni

Nella sezione "dichiarazioni" sono visibili le dichiarazioni di responsabilità obbligatorie e l'informativa sulla privacy, come visibile in figura seguente:


### Indennità una tantum per i lavoratori autonomi: dichiarazioni

Io sottoscritto, consapevole delle sanzioni amministrative e/o penali che possono derivare dalla presentazione della domanda con dati inesatti, infedeli o mendaci e delle conseguenze penali, civili ed amministrative, previste dagli articoli 75 e 76 del D.P.R. n. 445 del 2000 per chi rende dichiarazioni false, dichiaro sotto la mia responsabilità, anche ai sensi e per gli effetti di cui all'art. 45 del predetto D.P.R. n. 445 del 2000, di essere in possesso di tutti i requisiti previsti dalla disciplina normativa dettata per la indennità da me richiesta e, in particolare:

- di rientrare nell'ambito di una delle categorie di lavoratori previste dall'art. 32, commi 11, 13, 14, 15, 16 del DL 50/2022;
- che sussistono i requisiti previsti dalla categoria di appartenenza;
- che tutti i dati, le attestazioni e le informazioni fornite nel presente modulo di domanda ed i documenti allo stesso allegati rispondono a verità;
- di essere a conoscenza che l'INPS procederà alle verifiche ed ai controlli di rito, nonché sono consapevole che con la sottoscrizione e presentazione della presente domanda, comunque autorizzo, ove occorra, il predetto Istituto ad effettuare ogni opportuna verifica e controllo in relazione ai dati, informazioni ed attestazioni contenute nel presente modulo;
- di essere consapevole che, qualora dai controlli emerga la non veridicità del contenuto di taluna delle dichiarazioni rese o dei dati forniti, decadrò dai benefici con il conseguente obbligo di restituire all'INPS quanto indebitamente percepito, ferma restando ogni altra sanzione e conseguenza di legge.

*Figura 13 – Dichiarazioni obbligatorie*

<b>INPS</b> <b>Direzione Centrale</b> <b>Tecnologia, Informatica e</b> <b>Innovazione</b>	<i>Progetto:</i> Punto d'accesso alle prestazioni non pensionistiche <i>Documento:</i> <b>Manuale Utente Indennità 200 € - Lavoratori Autonomi</b>
--	---

Il pulsante  sarà abilitato solo dopo aver selezionato le dichiarazioni obbligatorie e l'informativa sul trattamento dei dati personali.

### Informativa sul trattamento dei dati personali

*Informativa sul trattamento dei dati personali ai sensi dell'art. 13 del Regolamento (UE) 2016/679*

*Ai sensi del Regolamento (UE) 2016/679 (di seguito 'Regolamento UE'), l'INPS descrive le modalità di trattamento dei dati personali degli utenti interessati (di seguito 'Interessati') e quali sono i diritti loro riconosciuti dal Regolamento UE. L'Inps, in qualità di Titolare del trattamento, con sede legale in Roma, via Ciro il Grande, n. 21, la informa che i dati personali forniti nell'ambito del procedimento che la riguarda, compresi quelli di cui agli artt. 9 e 10 del Regolamento UE, sono trattati in osservanza dei presupposti e nei limiti stabiliti dal Regolamento UE medesimo e dal decreto legislativo 30 giugno 2003, n. 196, così come modificato e integrato dal decreto legislativo 10 agosto 2013, n. 101.*

**... leggi tutto**

Dichiaro di aver letto l'informativa alla privacy e acconsento al trattamento dei miei dati personali secondo le modalità e nei limiti di cui all'informativa stessa.

Figura 14 – Informativa sulla privacy

## 2.6.1 Riepilogo

La sezione Riepilogo dati domanda consente di visualizzare tutte le informazioni inserite negli step precedenti.

Se si ritiene che tutti i dati siano corretti è possibile presentare la domanda attraverso il tasto 'Presenta Domanda'; altrimenti è possibile correggere le

informazioni inserite tramite il pulsante [Torna alla pagina >](#) presente in ogni sezione dedicata e quindi successivamente presentare la domanda.

La sezione di Riepilogo risulterà composta da:

- Riepilogo Dati Anagrafici;
- Modalità di erogazione del contributo;
- Dichiarazioni;



## Indennità una tantum per i lavoratori autonomi: riepilogo dati domanda

In questa sezione sono riportate tutte le informazioni che compongono la domanda. Se ritieni che tutti i dati siano corretti puoi presentare la domanda usando il tasto 'presenta domanda'; altrimenti puoi correggere le informazioni inserite e successivamente presentare la domanda.

[Torna alla pagina >](#)

### Anagrafica

Nome	Cognome	Data di nascita	Codice fiscale
<input type="text"/>	<input type="text"/>	<input type="text"/>	<input type="text"/>

### Altri dati

Genere	Stato di nascita	Provincia di nascita	Luogo di nascita
<input type="text"/>	<input type="text"/>	<input type="text"/>	<input type="text"/>

### Residenza

#### Indirizzo di residenza

Via / Piazza / altro	Numero civico	Provincia	Regione
<input type="text"/>	<input type="text"/>	<input type="text"/>	<input type="text"/>
Comune	Frazione	Cap	Stato
<input type="text"/>	<input type="text"/>	<input type="text"/>	<input type="text"/>

Figura 15 – Riepilogo Dati Anagrafici



<b>INPS</b> <b>Direzione Centrale</b> <b>Tecnologia, Informatica e</b> <b>Innovazione</b>	<i>Progetto:</i> Punto d'accesso alle prestazioni non pensionistiche <i>Documento:</i> <b>Manuale Utente Indennità 200 € - Lavoratori Autonomi</b>
--	---

[Torna alla pagina >](#)

### Erogazione

CANALE	DETTAGLI	VALIDITÀ	SALVATO TRA I PREFERITI
Bonifico Domiciliato presso Ufficio Postale	-		

### Dichiarazioni

Io sottoscritto, consapevole delle sanzioni amministrative e/o penali che possono derivare dalla presentazione della domanda con dati inesatti, infedeli o mendaci e delle conseguenze penali, civili ed amministrative, previste dagli articoli 75 e 76 del D.P.R. n. 445 del 2000 per chi rende dichiarazioni false, dichiaro sotto la mia responsabilità, anche ai sensi e per gli effetti di cui all'art. 45 del predetto D.P.R. n. 445 del 2000, di essere in possesso di tutti i requisiti previsti dalla disciplina normativa dettata per la indennità da me richiesta e, in particolare:

- di rientrare nell'ambito di una delle categorie di lavoratori previste dall'art. 32, commi 11, 13, 14, 15, 16 del DL 50/2022;
- che sussistono i requisiti previsti dalla categoria di appartenenza;
- che tutti i dati, le attestazioni e le informazioni fornite nel presente modulo di domanda ed i documenti allo stesso allegati rispondono a verità;
- di essere a conoscenza che l'INPS procederà alle verifiche ed ai controlli di rito, nonché sono consapevole che con la sottoscrizione e presentazione della presente domanda, comunque autorizzo, ove occorra, il predetto Istituto ad effettuare ogni opportuna verifica e controllo in relazione ai dati, informazioni ed attestazioni contenute nel presente modulo;
- di essere consapevole che, qualora dai controlli emerga la non veridicità del contenuto di taluna delle dichiarazioni rese o dei dati forniti, decadrò dai benefici conseguenti al provvedimento eventualmente emanato sulla base della dichiarazione non veritiera o dei dati inesatti o infedeli, nonché del conseguente obbligo di restituire all'INPS quanto indebitamente percepito, ferma restando ogni altra sanzione e conseguenza di legge.

### Dichiarazioni privacy

- Dichiaro di aver letto l'informativa alla privacy e acconsento al trattamento dei mie dati personali secondo le modalità e nei limiti di cui all'informativa stessa.

*Figura 16 – Riepilogo Canale di Accredito e Dichiarazioni*

Cliccando sul tasto , l'utente potrà procedere con l'invio della richiesta di contributo.

Automaticamente il sistema mostrerà all'utente la schermata contenente la ricevuta della domanda, che potrà essere scaricata in PDF.

<b>INPS</b> <b>Direzione Centrale</b> <b>Tecnologia, Informatica e</b> <b>Innovazione</b>	<i>Progetto:</i> Punto d'accesso alle prestazioni non pensionistiche <i>Documento:</i> <b>Manuale Utente Indennità 200 € - Lavoratori Autonomi</b>
--	---



## Indennità una tantum per i lavoratori autonomi: ricevuta della domanda

**i** **DOMANDA PRESENTATA CON SUCCESSO**

Identificativo domanda: **1250**

Ti invitiamo a prendere visione del contenuto della ricevuta.

**Scarica la ricevuta con i dati essenziali**

---

Puoi scaricare in formato PDF la ricevuta della presentazione della domanda. [Scarica PDF](#)

**Scarica PDF completo**

---

Scarica la ricevuta con tutti i dati inseriti. [Scarica PDF](#)

[Torna alla Home](#)

Figura 17 – Ricevuta della domanda

### 2.6.2 Dettaglio Domanda Presentata

Una volta inserita una domanda, dall'Home Page sarà possibile cliccando su [Visualizza](#) accedere a tutte le informazioni di dettaglio.

Saranno disponibili informazioni riguardanti:

- i dati della domanda;
- le ricevute e i provvedimenti;
- eventuali richieste di variazione;
- informazioni sui pagamenti;
- notifiche e comunicazioni.

Cliccando su 'Dati della domanda', l'utente visualizzerà i dati identificativi della domanda di prestazione e potrà monitorare lo Stato di Lavorazione.

## Indennità una tantum per i lavoratori autonomi

In questa sezione puoi visualizzare i dati della domanda e lo stato di lavorazione.

Dati della domanda   Ricevute e provvedimenti   Richieste di variazione   Pagamenti   Notifiche e comunicazioni

### - Dati identificativi della domanda di prestazione

Identificativo domanda	Protocollo	Data presentazione	La domanda è stata presentata da
1250	-	15/06/2022	

### - Stato di lavorazione

STATO DOMANDA	DATA
<b>PRESENTATA</b>	15/06/22
BOZZA	13/06/22

### + Dati della domanda presentata

Annulla domanda presentata

Figura 18 – Dati della domanda

In 'Ricevute e provvedimenti' sarà possibile effettuare nuovamente il download della ricevuta, sia in forma sintetica che estesa:

Dati della domanda   **Ricevute e provvedimenti**   Richieste di variazione   Pagamenti   Notifiche e comunicazioni

Ricevuta sintetica della domanda

Scarica PDF

Ricevuta estesa della domanda

Scarica PDF

Annulla domanda presentata

Figura 19 – Ricevute e provvedimenti

Cliccando su 'Richieste di variazione', l'utente potrà eventualmente richiedere la modifica del metodo di erogazione del pagamento cliccando sul tasto

Vai alla pagina di modifica



[Dati della domanda](#)   
 [Ricevute e provvedimenti](#)   
 [Richieste di variazione](#)   
 [Pagamenti](#)   
 [Notifiche e comunicazioni](#)

---

**Erogazione**

Modalità	IBAN	STATO
Bonifico domiciliato presso sportello postale	-	-

[Vai alla pagina di modifica](#)

[Annulla domanda presentata](#)

*Figura 20 – Richieste di variazione*

La sezione 'Pagamenti' permetterà di monitorare lo stato dei pagamenti ed eventualmente di modificare il canale di accredito:

[Dati della domanda](#)   
 [Ricevute e provvedimenti](#)   
 [Richieste di variazione](#)   
 [Pagamenti](#)   
 [Notifiche e comunicazioni](#)

---

Canale di accredito attuale:

MODALITÀ	DETTAGLI	ANOMALIE
Bonifico domiciliato presso sportello postale	-	-

È possibile modificare il canale di accredito indicato in fase di domanda o successivamente modificato.
 [Modifica canale di accredito](#)

- **Pagamenti predisposti**

DATA PAGAMENTO	IMPORTO	RIFERIMENTO ACCREDITO	STATO
<i>Nessun risultato trovato</i>			

*Figura 21 – Pagamenti*

Nella sezione 'Notifiche e Comunicazioni' sarà infine possibile visualizzare eventuali messaggi da parte dell'Istituto.

[Dati della domanda](#)   
 [Ricevute e provvedimenti](#)   
 [Richieste di variazione](#)   
 [Pagamenti](#)   
 [Notifiche e comunicazioni](#)

---

[+ Notifiche inviate](#)

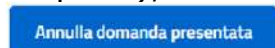
[+ Anomalie sulla domanda](#)

[Annulla domanda presentata](#)

*Figura 22 – Notifiche e comunicazioni*

### 2.6.3 Annulla Domanda Presentata

Nel caso in cui una domanda non sia ancora stata elaborata (e quindi accolta o respinta), dal dettaglio della domanda l'utente può cliccare sul pulsante



per procedere all'annullamento.

L'annullamento genera la ricevuta di annullamento che sarà consultabile nella sezione "Ricevute e Provvedimenti".

Prima di procedere con l'annullamento definitivo, il sistema richiederà all'utente di confermare tramite un apposito messaggio:



Figura 23 – Richiesta di conferma annullamento

Una volta confermata l'operazione, l'utente visualizzerà un messaggio di conferma:



Figura 24 – Messaggio domanda annullata

Nella sezione 'Le mie ultime domande' presente in Home Page, a questo punto la domanda sarà visualizzata nello stato 'annullata dall'utente'.

Le mie ultime domande				
PRESTAZIONE	PRESENTATA IL	ULTIMA VARIAZIONE	STATO DOMANDA	DOMANDA
Indennità una tantum per i lavoratori autonomi	15/06/22	16/06/22	ANNULLATA DALL'UTENTE	Visualizza

[VEDI TUTTE →](#)

Figura 25 – Domanda annullata dall'utente

Le informazioni di dettaglio continueranno ad essere disponibili cliccando su 'Visualizza'.

## 2.6.4 Nuova Richiesta Con Domanda Già Presentata

Qualora dovesse risultare presente nel sistema una domanda nello stato 'Presentata', l'utente non potrà presentare una nuova domanda per la medesima prestazione e visualizzerà il seguente messaggio:

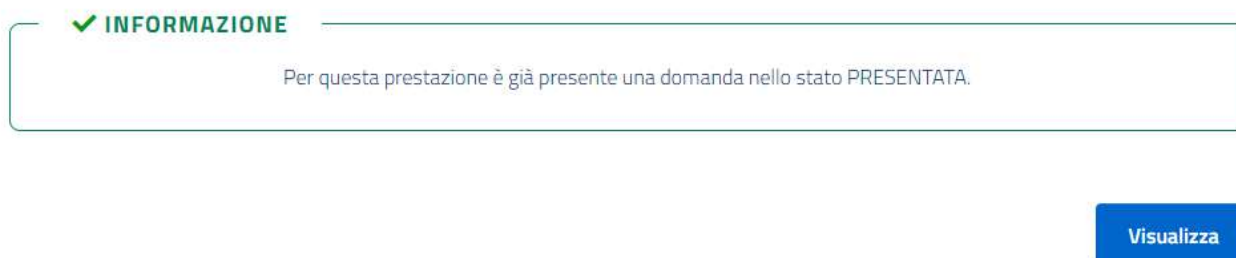


Figura 26 – Alert domanda già presentata


## 2.7 Riesame domanda respinta

Cliccando su [Le mie richieste](#) dal menù laterale, l'utente potrà verificare lo stato delle domande inserite in procedura in qualunque stato esse siano.



Figura 27 – Le mie richieste

Qualora una domanda risulti nello stato **RESPINTA**, l'utente cliccando sul tasto



visualizzerà la seguente schermata di dettaglio:

The screenshot shows the INPS web portal interface. On the left is a navigation menu with 'Home', 'I miei dati', 'Le mie richieste', and 'I pagamenti emessi per me'. The main content area is titled 'Indennità una tantum per i lavoratori autonomi'. Below the title, there are tabs for 'Dati della domanda', 'Ricevute e provvedimenti', 'Richieste di variazione', 'Pagamenti', and 'Notifiche e comunicazioni'. The 'Dati della domanda' tab is active, showing 'Dati identificativi della domanda di prestazione' with fields for 'Identificativo domanda' (914), 'Protocollo', 'Data presentazione' (25/02/2022), and 'La domanda è stata presentata da'. Below this is a table titled 'Stato di lavorazione' with the following data:

STATO DOMANDA	DATA
RESPINTA	25/02/22
PRESENTATA	25/02/22
BOZZA	18/02/22

Below the table are expandable sections for 'Motivi del respingimento della domanda' and 'Dati della domanda presentata'. At the bottom, a message states: 'Se rispetto ai requisiti richiesti per l'accesso alla prestazione e all'esito del controllo si rilevano inesattezze è possibile fare richiesta di riesame', followed by a blue button labeled 'Chiedi riesame'.

Figura 28 – Dettaglio domanda respinta

Nel caso in cui l'utente dovesse rilevare delle inesattezze rispetto all'esito dei controlli effettuati dall'Istituto (es. possesso di tutti i requisiti richiesti), cliccando sul tasto **Chiedi riesame** potrà accedere alla schermata per richiedere il riesame della domanda.

Per presentare la richiesta è necessario indicare il motivo per il quale si intende richiedere l'avvio del processo di riesame ed allegare eventuale documentazione a supporto della richiesta.

Una volta compilata la richiesta, cliccando sul tasto "presenta richiesta riesame" (cliccabile solo dopo aver inserito le proprie osservazioni), verrà avviato l'iter per una nuova verifica sui requisiti del richiedente.



Figura 29 – Richiesta di riesame

Inviata la domanda, l'utente visualizzerà la seguente schermata di conferma in cui sarà possibile scaricare in formato PDF la ricevuta della presentazione della domanda di riesame.

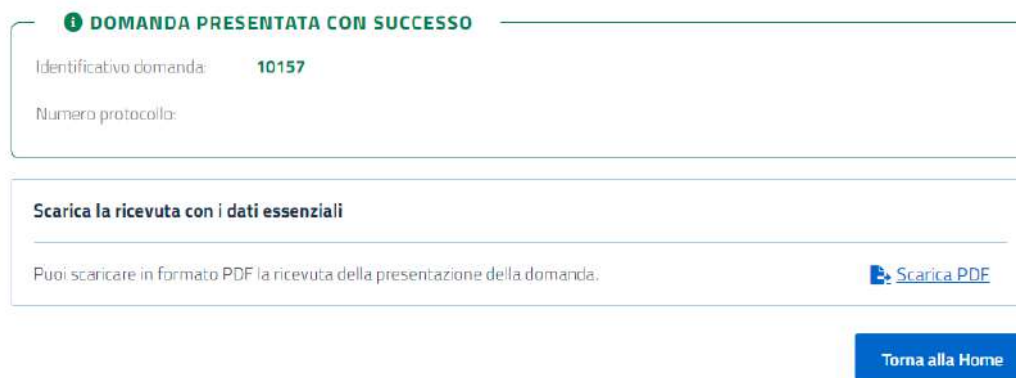


Figura 30 – Ricevuta della richiesta di riesame

## 2.8 I miei dati

Cliccando sul tasto **I miei dati** + presente nel menù laterale (visibile in qualsiasi momento) e quindi su **La mia anagrafica** l'utente potrà visualizzare i dati anagrafici presenti nei sistemi centrali dell'INPS.

Qualora necessario potrà procedere con la modifica cliccando su **Modifica Dati >**.

**Anagrafica**

Questi sono i dati anagrafici recuperati dai sistemi centrali dell'INPS. Controlla che i tuoi dati siano corretti; se qualcosa non torna puoi modificarli attraverso la funzione «Modifica dati» che trovi qui sotto a destra.

**Anagrafica**

Nome	Cognome	Data di nascita	Codice fiscale
Altri dati			
Genere	Stato di nascita	Provincia di nascita	Luogo di nascita

**Residenza**

**Indirizzo di residenza**

Via / Piazza / altro	Numero civico	Provincia	Regione
Comune	Frazione	Cap	Stato

Figura 31 – I miei dati - Anagrafica

## 2.9 Le mie richieste

Nella sezione **Le mie richieste** è possibile consultare le domande già presentate in qualunque stato esse siano.

Per ciascuna domanda sono riportate in elenco la prestazione richiesta, la data di presentazione, la data di ultima variazione, lo stato della domanda e un pulsante che consente di riprendere e completare la compilazione di una domanda che si trova in stato **BOZZA**. È inoltre possibile visualizzare una domanda già precedentemente lavorata come mostrato nella figura seguente:

 **Punto d'accesso alle prestazioni non pensionistiche**

- Home
- I miei dati +
- Le mie richieste
- I pagamenti emessi per me

## Le mie richieste

Puoi utilizzare questa sezione per consultare le domande già inserite in qualunque stato.

[Filtra](#) v

PRESTAZIONE	PRESENTATA IL	ULTIMA VARIAZIONE	STATO DOMANDA	DOMANDA
Indennità una tantum per i lavoratori autonomi	18/02/22	18/02/22	<b>BOZZA</b>	<a href="#" style="color: #0070c0; text-decoration: none;">Continua</a>

*Figura 32 – Le mie richieste*

Selezionando la voce [Filtra](#) ^ è possibile effettuare una ricerca filtrando le diverse richieste in base ai seguenti parametri:

## Le mie richieste

Puoi utilizzare questa sezione per consultare le domande già inserite in qualunque stato.

[Filtra](#) ^


Prestazione

Prestazione v


Stato della domanda

Stato della domanda v

Data Presentazione A

Data Presentazione A 

Data Presentazione Da

Data Presentazione 

Filtra

*Figura 33 – Ricerca Richieste*

Una volta inseriti i parametri di proprio interesse, cliccando sul tasto 

Filtra

 l'utente potrà visualizzare un elenco dei risultati rispondente alle proprie esigenze.

## 2.10 Verifica stato pagamento

Una volta accolta la domanda di indennità una tantum, il richiedente potrà verificare lo stato del pagamento accedendo alla seguente schermata dal menù laterale cliccando su [I pagamenti emessi per me](#).

[Indietro](#)

### I pagamenti emessi per me

Filtra Pagamenti <span>▼</span>				
PRESTAZIONE	PERIODO RIFERIMENTO	IMPORTO	DATA	STATO
Indennità una tantum per i lavoratori autonomi	15/06/22	200 Euro €	15/06/22	<span style="background-color: green; color: white; padding: 2px 5px;">ACCREDITATO</span> <span style="border: 1px solid #ccc; padding: 2px 5px; margin-left: 10px;">Visualizza</span>

[EXPORTA IN FORMATO EXCEL](#) 

*Figura 34 – Verifica Stato Pagamento*

La tabella di riepilogo dello stato dei pagamenti sarà esportabile in formato Excel cliccando sull'apposito tasto in calce alla tabella.